

# Passepartout

einfach unterwegs

## Verkehrsverbund Luzern



E-Mitwirkung

### Nachtnetz 2022 Region Luzern

Schritt-für-Schritt-Anleitung zur E-Mitwirkung

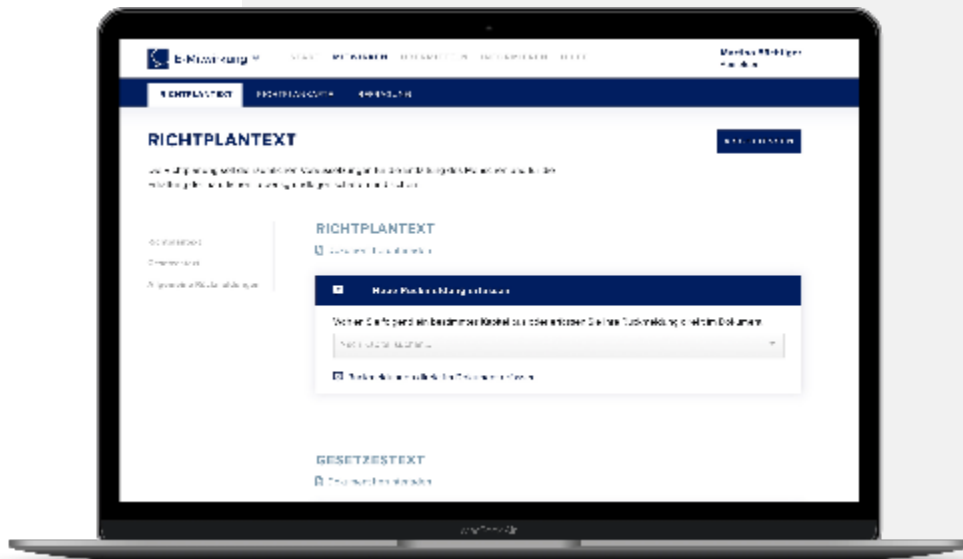
13. Oktober 2020

# Vernehmlassung

## Digitale Mitwirkung



# E-Mitwirkung



- ✓ Erfassen Sie Ihre Stellungnahme digital und papierlos und erhalten Sie Zugriff auf alle relevanten Unterlagen.
- ✓ Mit der Team-Funktion können Organisationen ihre Stellungnahme gemeinsam und effizient im Team erarbeiten.
- ✓ Ermöglichen Sie uns mit der digitalen Mitwirkung eine effiziente Auswertung und Nachbearbeitung.

# Vernehmlassung

## Datensicherheit



E-Mitwirkung

- ✓ Die E-Mitwirkung ist schweizweit erfolgreich im Einsatz.
- ✓ Ihre Daten werden nicht an Dritte weitergegeben und sind nur für uns einsehbar.
- ✓ Die Daten werden in einem zertifizierten Rechenzentrum in der Schweiz gespeichert.



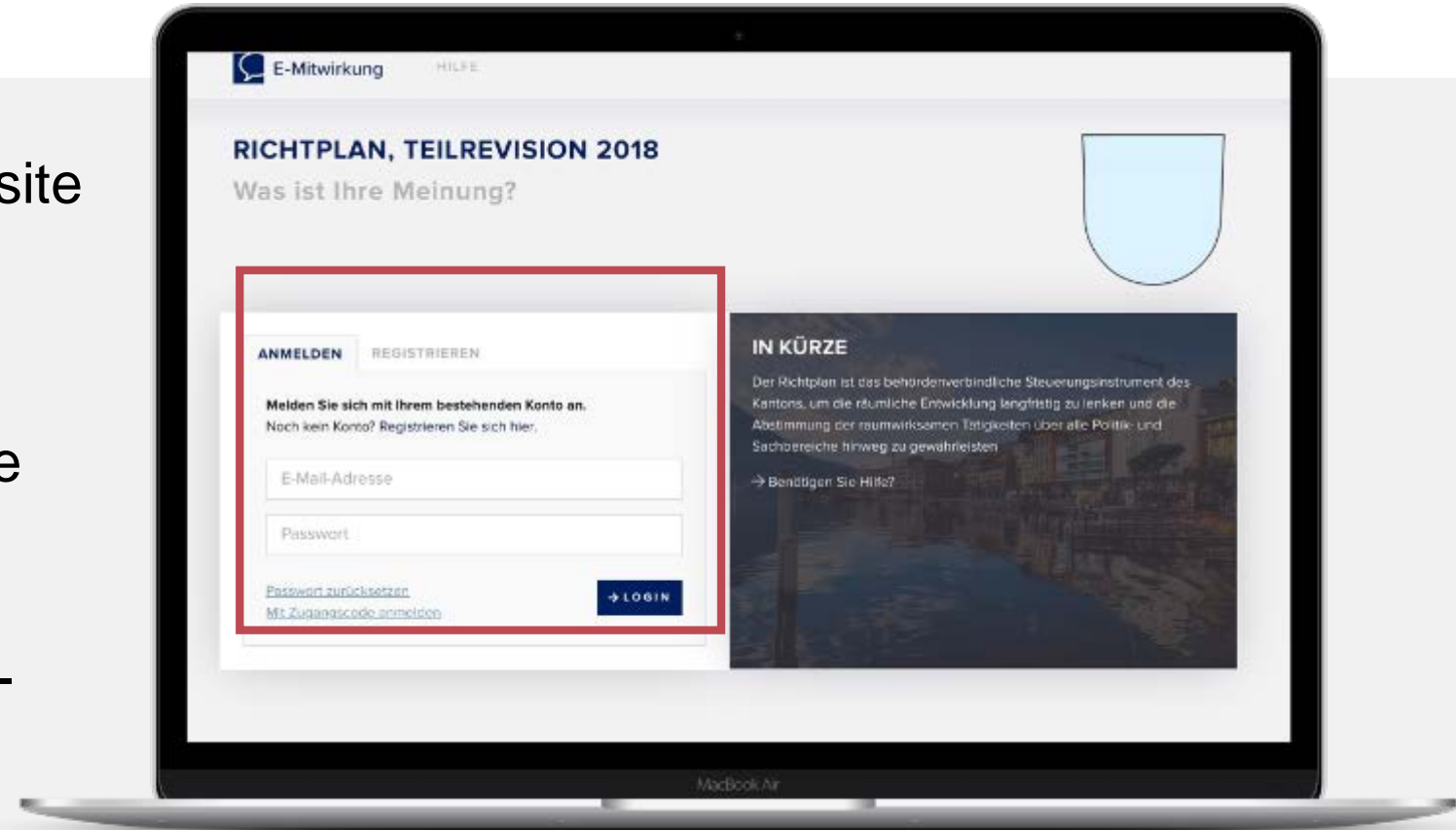
# Vernehmlassung

## Schritt 1: Registrierung



E-Mitwirkung

1. Besuchen Sie die Projektwebsite [www.vvl.ch/nachtnetz](http://www.vvl.ch/nachtnetz)
2. Registrieren Sie sich mit Ihrer E-Mailadresse und wählen Sie ein Passwort
3. Sie erhalten ein Bestätigungsmail. Nun können Sie sich anmelden



# Vernehmlassung

## Schritt 2a: Themenbereich auswählen

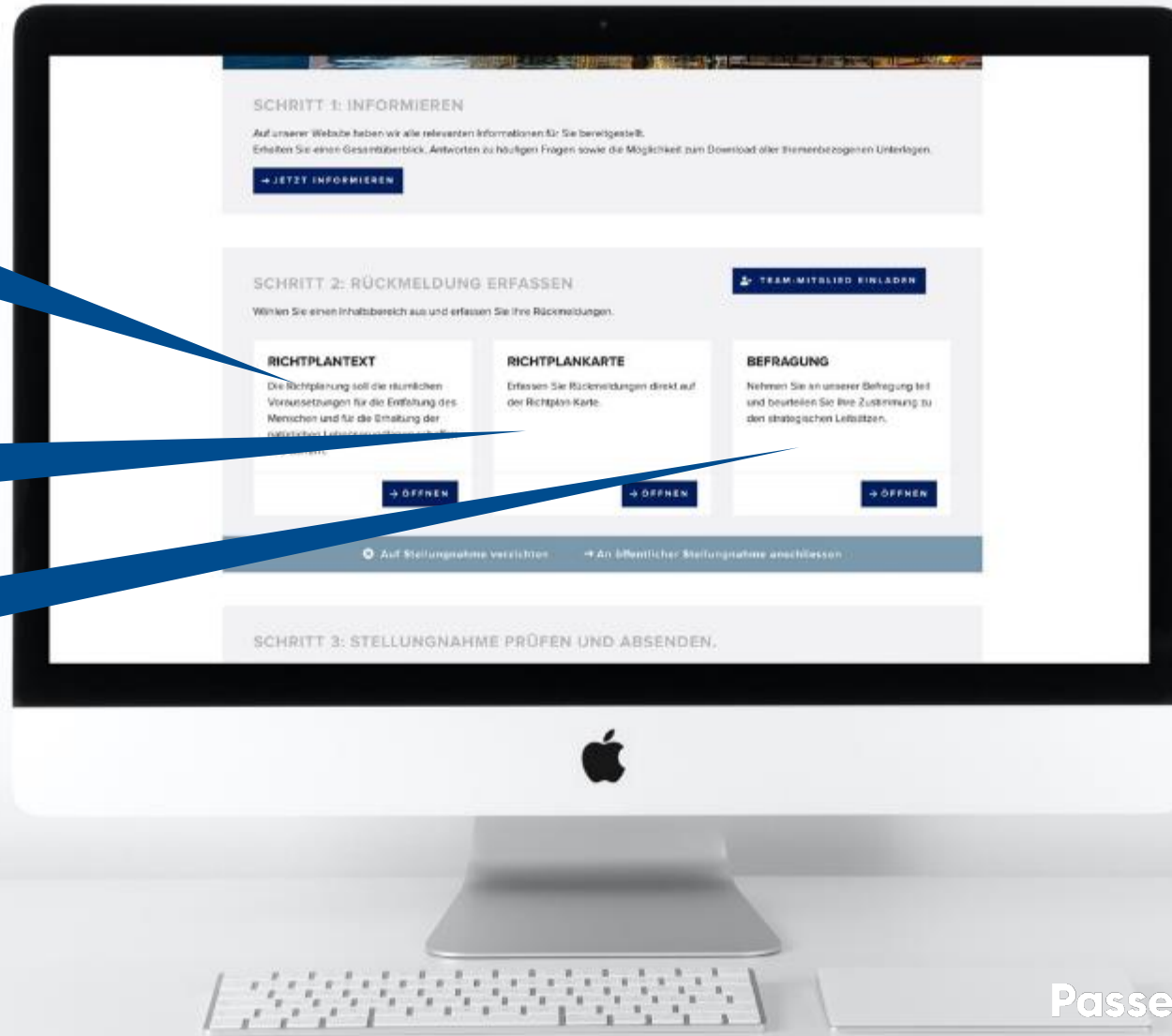


E-Mitwirkung

Allgemeine  
Fragen

Bericht

Netzplan



# Vernehmlassung

Schritt 2b: Antworten zu den allgemeinen Fragen geben



E-Mitwirkung

Miro Hegnauer

BEFRAGUNG

Frage 3 von 7

**Wirtschaft**

**Standortvorteile sollen ausgebaut werden**

Kanton Muri soll als Wirtschaftsstandort gestärkt werden und Unternehmen vorteilhafte Rahmenbedingungen bieten.

Stimme zu    ✓ Stimme eher zu    Stimme eher nicht zu    Stimme nicht zu    Keine Antwort

← ZURÜCK    WEITER →

UMFRAGE STARTEN

# Vernehmlassung

## Schritt 2c: Rückmeldung zum Bericht erfassen



# E-Mitwirkung

### Variante 1



Blättern Sie durch das Dokument und erfassen Sie Ihre Rückmeldung direkt zum jeweiligen Kapitel.

### Variante 2



Wählen Sie im Formular ein Kapitel aus und geben Sie Ihre Rückmeldung ein.




# Vernehmlassung

Schritt 2d: Rückmeldung zum Netzplan erfassen



E-Mitwirkung

1. Klicken Sie auf einen beliebigen Punkt auf der Karte
2. Erfassen Sie Ihre gewünschte Rückmeldung



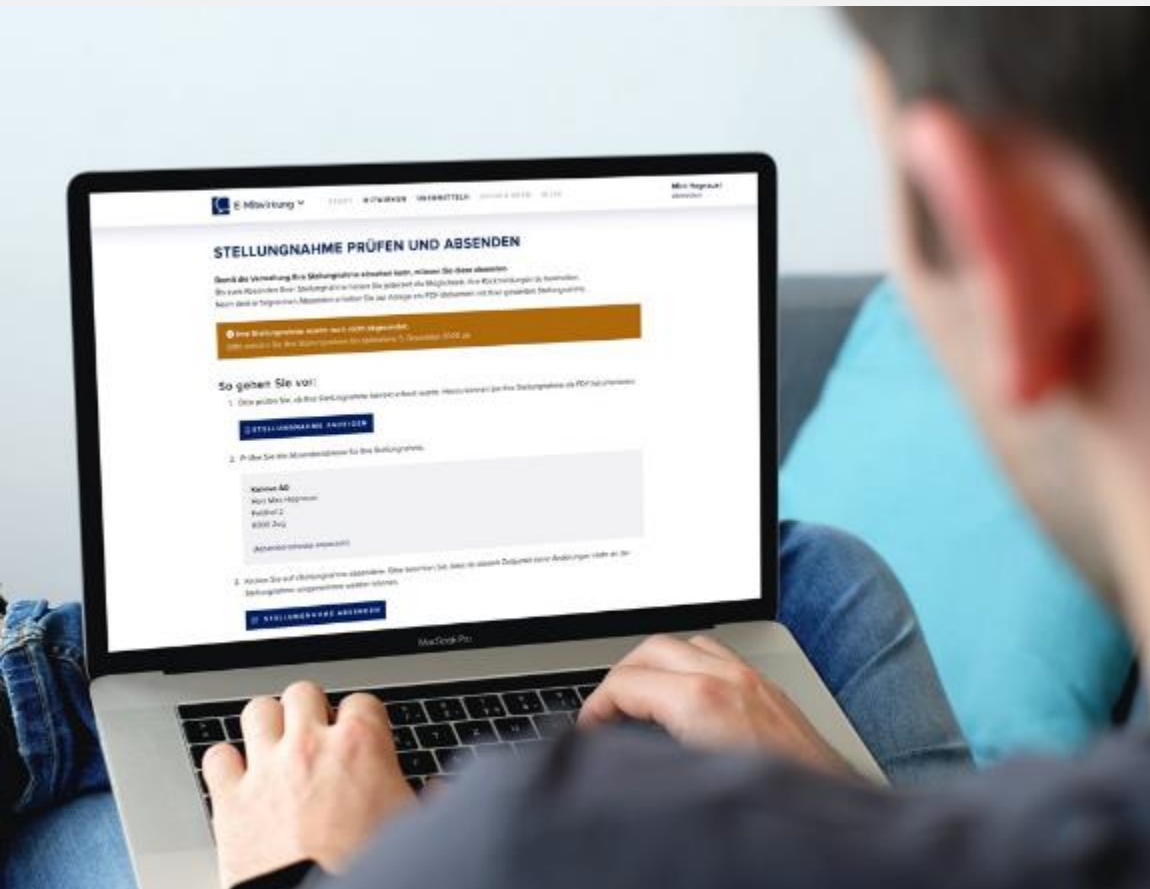


# Vernehmlassung

## Schritt 3: Stellungnahme digital absenden



E-Mitwirkung



- Bis zum Ablauf der Mitwirkungsphase am **11. Dezember 2020** können Sie Ihre Stellungnahme jederzeit einsehen und bearbeiten.
- Senden Sie Ihre Stellungnahme digital ab: Erst mit der Übermittlung wird die Stellungnahme für uns sichtbar.
- Nach der Übermittlung erhalten Sie eine Bestätigung per E-Mail und werden über das weitere Vorgehen informiert.



1

**Informieren** Sie sich auf der Projektwebsite unter [www.vvl.ch/nachnetz](http://www.vvl.ch/nachnetz) und melden Sie sich für die E-Mitwirkung an.

2

**Erfassen** Sie unkompliziert Ihre Rückmeldungen zu den allgemeinen Fragen, zum Bericht und zum Netzplan.

3

**Übermitteln** Sie Ihre Stellungnahme papierlos und erhalten Sie eine Bestätigung.

**Frist: 11. Dezember 2020**

**Passepartout**

einfach unterwegs

Verkehrsverbund  
Luzern



E-Mitwirkung

weitere Informationen: [vvl.ch](http://vvl.ch)